

# MEGAbestand OM2002-2006

## Instroom, afdoeningen en doorlooptijden van rechtbank- en kantonzaken over de jaren 2002 t/m 2006

De volgende tabellen bevatten alleen gegevens over de eerste lijn (arrondissementsparketten, bureau verkeershandhaving, landelijk parket en functioneel parket; de laatste 2 niet apart herkenbaar, maar opgenomen onder de arrondissementsparketten). Behandeling in hoger beroep (tweede lijn) ontbreekt.

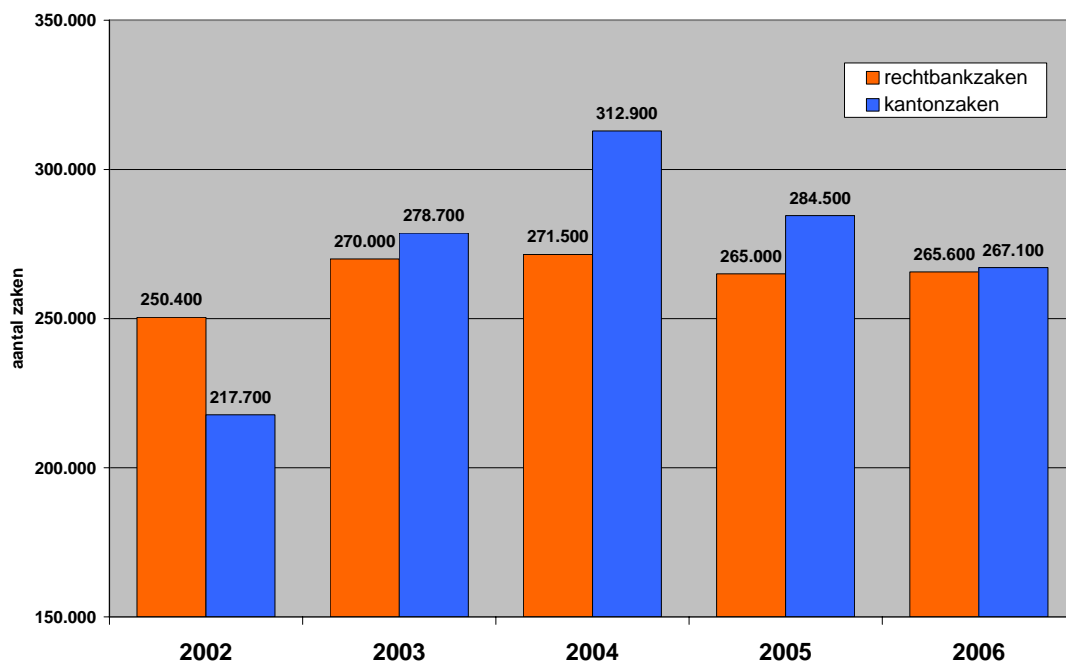
Tevens ontbreken zaken die in de pilots Amsterdam en Den Bosch voor het nieuwe processysteem GPS zijn geregistreerd, omdat hierover nog geen betrouwbare informatie beschikbaar is. Het betreft naar schatting in totaal 6.727 zaken.

### Instroom GPS-zaken

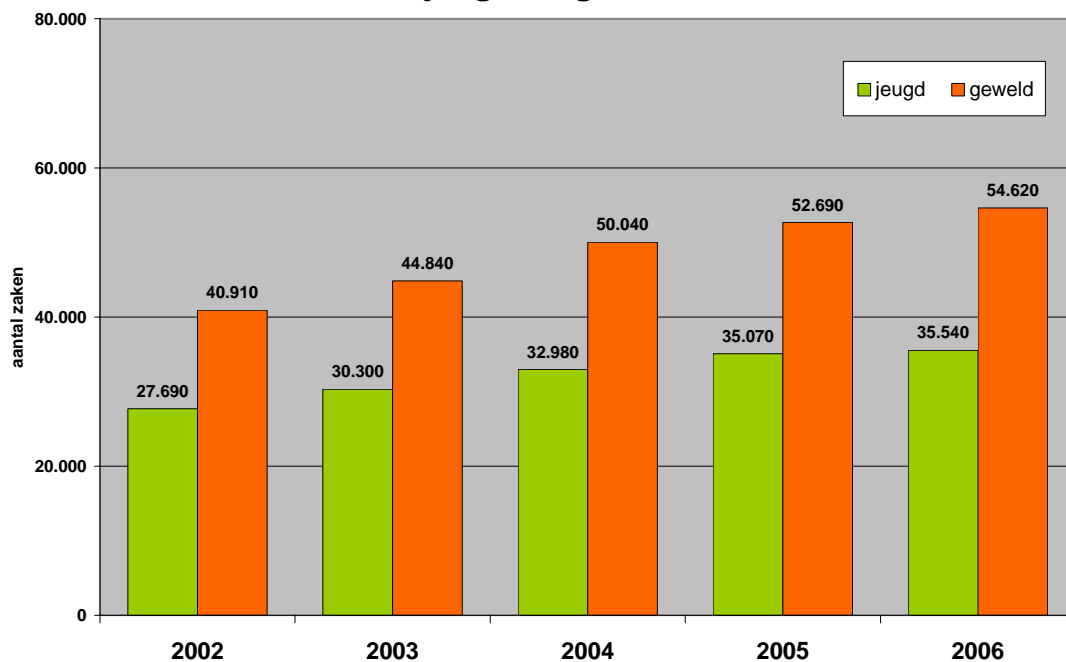
Peildatum: 8 januari 2007

	2004	2005	2006	totaal
<b>TOTAAL</b>	<b>136</b>	<b>2.745</b>	<b>3.846</b>	<b>6.727</b>
Rechtbankzaken		459	1.028	<b>1.487</b>
Kantonzaken		2.286	2.818	<b>5.104</b>

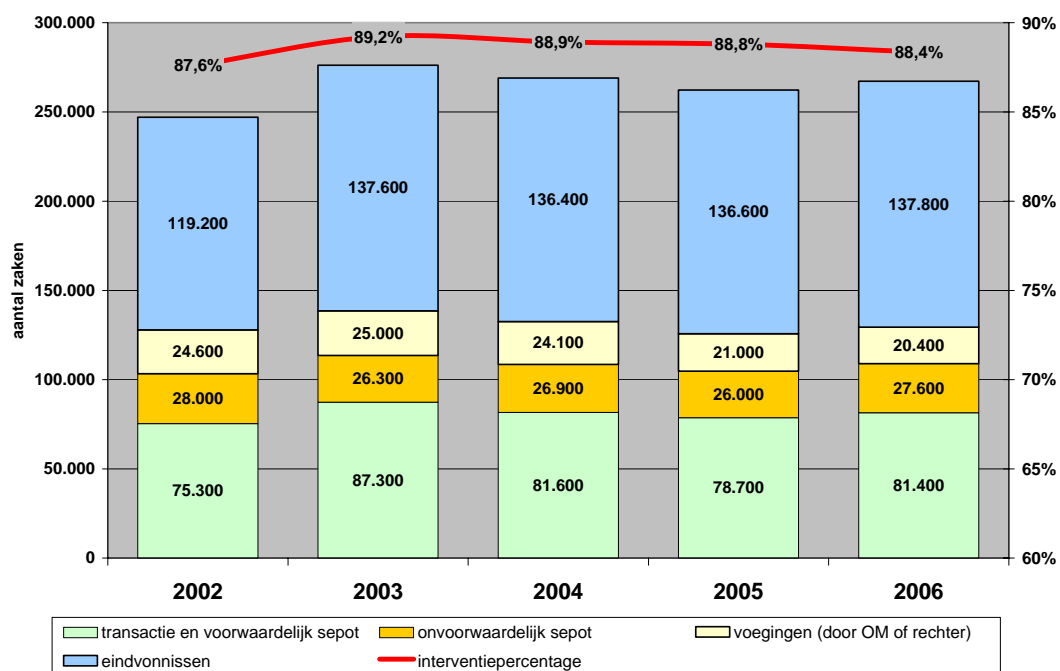
## Instroom strafzaken



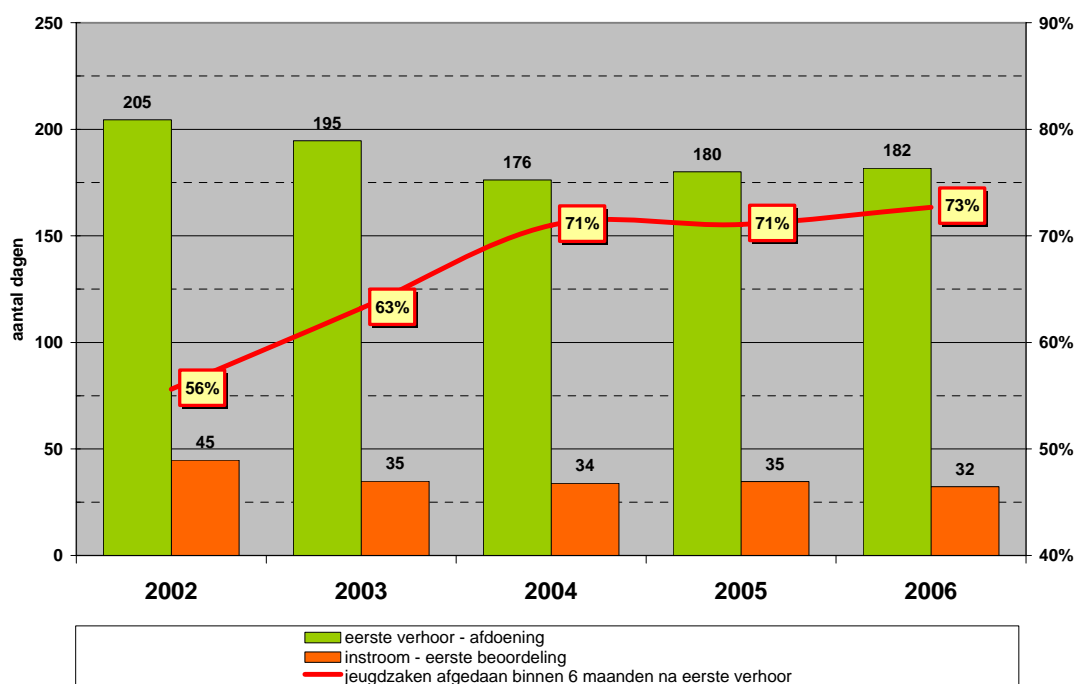
## Instroom rechtbankstrafzaken jeugd en geweld



## Afdoeningen rechtbankstrafzaken



## Doorloopssnelheid rechtbankstrafzaken



## **Definities en opmerkingen**

### Minderjarigen

Minderjarigen zijn natuurlijke personen met een leeftijd van 12 t/m 17 jaar.

### Europese Unie (tot 2004)

Azoren, België, Bondsrepubliek Duitsland, Canarische Eilanden, Denemarken, Duitse Democratische Republiek, Finland, Frankrijk, Gibraltar, Griekenland, Groot-Brittannië, Ierland, Italië, Kanaaleilanden, Luxemburg, Madeira-eilanden, Man, Oostenrijk, Oostenrijk-Hongarije, Portugal, Saarland, Spaans Marokko, Spaans Noordafrika, Spanje en Zweden.

### Europese Unie (2004)

Cyprus, Dantzig, Estland, Hongarije, Letland, Litouwen, Malta, Polen, Slovenië, Slowakije, Tsjechië.

### Oost-Europa

Albanië, Armenië, Azerbajdsjan, Belarus (Wit-Rusland), Bosnië-Herzegovina, Bulgarije, Georgië, Joegoslavië, Kazachstan, Kroatië, Kyrgyzstan, Macedonië, Moldavië, Oekraïne, Oezbekistan, Roemenië, Rusland, Slovenië, Tadzjikistan, Turkmenistan.

### Vervolgbare zaken

Vervolgbare zaken (zelfstandig te vervolgen zaken) zijn zaken geëindigd door transactie, voorwaardelijk sepot, onvoorwaardelijk sepot met mondelinge of schriftelijke waarschuwing (berisping), strafoplegging door de rechter, schuldigverklaringen zonder oplegging van straf of maatregel en ontslag van rechtsvervolgging met oplegging van een maatregel (bijv. TBS of PIJ).

### Rechterlijk forum

Rechterlijke forum zijn inclusief economische- en militaire meervoudige kamer / politierechter.

### Interventiepercentage

Interventies (=enige vorm van sanctie) gedeeld door het totaal aantal interventies + non-interventies (=alle andere afdoeningen excl. overgedragen en gevoegde zaken).

### Bijzondere voorwaarden

Bij de bijzondere voorwaarden ontbreken de aantallen van Rotterdam. Door de (griffie van de) rechtbank te Rotterdam worden bijzondere voorwaarden niet in het primair processysteem geregistreerd.

RECHTBANKZAKEN in eerste aanleg	NL				
	2002	2003	2004	2005	2006
peildatum: 5 maart 2007, versie 5-04-2007					
<b>Instream</b>	<b>250.387</b>	<b>269.950</b>	<b>271.492</b>	<b>264.980</b>	<b>265.569</b>
natuurlijke personen	234.732	253.854	256.686	253.112	255.991
meerderjarigen	207.038	223.558	223.707	218.038	220.453
mannen	181.370	195.516	194.553	188.551	189.576
vrouwen	25.668	28.042	29.154	29.487	30.877
18 t/m 24 jaar	53.530	57.727	60.488	59.607	61.989
25 t/m 39 jaar	95.330	98.819	96.310	91.167	88.914
40 t/m 54 jaar	45.875	52.205	52.103	51.964	53.254
55 jaar en ouder	12.187	14.680	14.675	15.123	16.073
leeftijd onbekend	116	127	131	177	223
minderjarigen	27.694	30.296	32.979	35.074	35.538
% minderjarigen	11,8%	11,9%	12,8%	13,9%	13,9%
jongens	23.402	25.676	28.012	29.518	29.564
meisjes	4.292	4.620	4.967	5.556	5.974
rechtspersonen	15.655	16.096	14.806	11.868	9.578
<b>geboorteland</b>					
Nederland	155.534	171.066	174.220	176.842	181.818
% Nederland	66,3%	67,4%	67,9%	69,9%	71,0%
Europese Unie (oude landen)	9.702	9.873	9.478	9.085	9.309
Europese Unie 2004 (nieuwe landen)	1.920	1.893	2.869	3.342	3.361
Nederlandse Antillen	9.712	10.376	9.952	8.458	7.980
Suriname	10.763	11.349	11.974	11.257	10.297
Turkije	6.354	7.353	7.142	6.950	6.683
Marokko	10.282	10.602	10.653	9.703	8.874
Overige landen (incl. niet bekend)	30.465	31.342	30.398	27.475	27.669
% overige landen	13,0%	12,3%	11,8%	10,9%	10,8%
<b>woonland</b>					
Nederland	217.800	235.906	238.792	237.515	240.885
% Nederland	92,8%	92,9%	93,0%	93,8%	94,1%
België	1.955	2.073	2.244	2.116	2.280
Duitsland	2.026	2.077	1.964	1.729	1.661
Overig Europese Unie (oude landen)	2.035	2.153	2.048	2.031	2.303
Europese Unie 2004 (nieuwe landen)	644	585	889	858	865
Nederlandse Antillen / Suriname / Turkije / Marokko	733	952	1.334	795	410
Oost-Europa	282	342	263	283	302
Overige landen	852	1.158	1.093	787	1.054
Land onbekend	618	478	403	435	323
Zonder bekende woon- of verblijfplaats	7.787	8.130	7.656	6.563	5.908
<b>AU-zaken (indicator-AU in COMPAS = 'J')</b>	<b>83.688</b>	<b>81.912</b>	<b>74.403</b>	<b>67.988</b>	<b>60.546</b>
% AU-zaken	33,4%	30,3%	27,4%	25,7%	22,8%
dagvaarden	62.195	58.482	51.407	43.581	37.957
transactie	21.493	23.430	22.996	24.407	22.589
<b>Opsporingsinstantie</b>	<b>250.387</b>	<b>269.950</b>	<b>271.492</b>	<b>264.980</b>	<b>265.569</b>
regiopolitie (PL01 t/m PL25)	214.183	228.845	231.326	230.929	233.984
KLPD (PL26)	7.618	8.814	6.159	5.571	5.119
KMar (PL27)	7.858	9.166	9.928	7.949	6.650
overige politie	168	224	216	22	8
Bijzondere opsporingsdiensten / -ambtenaren (niet PL-code)	20.560	22.901	23.863	20.509	19.808

RECHTBANKZAKEN in eerste aanleg peildatum: 5 maart 2007, versie 5-04-2007	NL				
	2002	2003	2004	2005	2006
Inverzekeringstelling	45.868	48.542	54.888	53.071	49.756
% <i>inverzekeringstelling</i>	19,5%	19,1%	21,4%	21,0%	19,4%
meerderjarigen	40.241	42.608	47.967	46.083	42.997
mannen	36.644	38.609	43.496	41.720	39.020
vrouwen	3.597	3.999	4.471	4.363	3.977
minderjarigen	5.627	5.934	6.921	6.988	6.759
jongens	5.112	5.372	6.360	6.494	6.192
meisjes	515	562	561	494	567
Voorlopige hechtenis	28.939	31.517	33.244	31.790	30.232
% <i>voorlopige hechtenis</i>	12,3%	12,4%	13,0%	12,6%	11,8%
meerderjarigen	25.508	27.645	28.873	27.236	26.036
mannen	23.402	25.303	26.599	25.154	23.845
vrouwen	2.106	2.342	2.274	2.082	2.191
minderjarigen	3.431	3.872	4.371	4.554	4.196
jongens	3.135	3.568	4.084	4.273	3.907
meisjes	296	304	287	281	289
<i>% Inverzekeringstelling gevolgd door voorlopige hechtenis</i>	63,1%	64,9%	60,6%	59,9%	60,8%
Wetboek van Strafrecht	140.181	149.363	157.611	159.166	163.172
Vernieling en openbare orde	36.947	39.568	42.955	44.638	45.810
Openlijke geweldpleging	10.501	11.312	12.669	14.150	14.876
Gemeenengevaarlijke misdrijven	1.543	1.786	1.780	1.762	1.936
Zedendelicten	1.038	1.121	1.323	1.371	1.286
Vernieling	12.639	13.115	13.906	14.771	15.178
Geweld	40.906	44.844	50.035	52.692	54.624
Seksueel geweld	2.852	2.732	2.913	2.975	2.932
Diefstal met geweld	6.174	5.884	6.051	5.559	4.972
Vermogen	70.797	72.783	72.698	69.725	69.716
Eenvoudige diefstal	29.515	29.063	27.341	25.294	23.511
Gekwalificeerde diefstal	26.056	27.060	27.650	26.334	25.746
Valsheid en bedrog	11.651	12.140	12.573	12.505	13.950
Opiumwet	15.345	16.894	21.066	19.580	19.655
Harddrugs	9.597	10.582	12.308	10.345	10.361
Softdrugs	6.123	6.822	9.397	9.883	9.999
Wet wapens en munitie	6.156	6.869	6.947	6.556	6.243
Wegenverkeerswet	50.326	55.793	47.311	48.433	49.164
Rijden onder invloed	38.707	42.873	33.659	34.867	35.561
Overige delicten	33.135	37.511	35.612	30.200	27.125
aantal geregistreerde feiten	335.666	360.482	368.132	356.267	350.694
<i>gemiddeld aantal feiten per zaak (parketnummer)</i>	1,34	1,34	1,36	1,34	1,32
met geregistreerd slachtoffer	55.406	83.982	104.583	112.535	114.114
% <i>zaken tegen natuurlijke personen met geregistreerd slachtoffer</i>	23,6%	33,1%	40,7%	44,5%	44,6%
Inbeslagneming	29.965	31.378	29.365	29.426	29.029
% <i>zaken met beslag</i>	12,0%	11,6%	10,8%	11,1%	10,9%
ww. conservatoir beslag	532	544	714	650	571
aantal verdachten (natuurlijke personen)	178.363	195.125	199.058	200.202	204.547
aantal zaken (parketnummers)	234.732	253.853	256.685	253.109	255.978
<i>gem. aantal zaken per verdachte</i>	1,32	1,30	1,29	1,26	1,25
vervolgbare zaken	199.402	227.923	221.046	216.833	219.985
% <i>vervolgbaar van totaal OM-afdoeningen</i>	79,5%	83,9%	81,6%	82,1%	80,7%

	2002	2003	2004	2005	2006
<b>OM-afdoeningen</b>	<b>250.681</b>	<b>271.564</b>	<b>270.746</b>	<b>264.029</b>	<b>272.567</b>
<i>% van de instroom</i>	100,1%	100,6%	99,7%	99,6%	102,6%
overdracht naar ander parket	4.900	4.985	5.009	4.801	4.497
overdracht naar buitenland	212	170	169	195	200
<i>% overdracht</i>	0,1%	0,1%	0,1%	0,1%	0,1%
onvoorwaardelijk sepot	28.009	26.256	26.932	26.012	27.556
<i>% onvoorwaardelijk sepot</i>	11,2%	9,7%	9,9%	9,9%	10,1%
administratief sepot	3.187	3.038	2.977	2.596	2.517
technisch sepot	14.105	13.170	13.858	13.568	14.227
<i>% technisch sepot van totaal OM-afdoeningen</i>	5,6%	4,8%	5,1%	5,1%	5,2%
beleidssepot	10.717	10.048	10.097	9.848	10.812
<i>% beleidssepot van totaal OM-afdoeningen</i>	4,3%	3,7%	3,7%	3,7%	4,0%
met waarschuwing	3.311	3.273	4.112	4.793	6.424
mondeling	339	321	365	369	512
schriftelijk	2.972	2.952	3.747	4.424	5.912
zonder waarschuwing (kaal)	7.406	6.775	5.985	5.055	4.388
kale beleidssepots (excl. id 24, 32, 57)	7.065	6.452	5.568	4.743	4.150
<i>SmB % kale beleidssepots</i>	3,5%	2,8%	2,5%	2,2%	1,9%
transactie en voorwaardelijk sepot	75.290	87.257	81.645	78.660	81.352
<i>% transactie en voorwaardelijk sepot</i>	30,0%	32,1%	30,2%	29,8%	29,8%
transactie aangeboden	105.230	119.560	113.010	110.090	107.749
transactie voldaan	72.504	83.970	78.003	74.050	75.906
<i>% transactie voldaan</i>	68,9%	70,2%	69,0%	67,3%	70,4%
<i>SmB % transacties</i>	36,4%	36,8%	35,3%	34,2%	34,5%
geldsom aangeboden	85.982	96.817	89.040	83.063	78.493
<i>bedrag (in €)</i>	39.665.111	42.083.306	48.677.326	37.606.859	32.660.127
geldsom betaald	59.307	68.104	60.807	56.014	53.886
<i>bedrag (in €)</i>	30.651.259	28.885.448	33.936.155	25.127.322	22.436.817
<i>% geldsom geldsom betaald</i>	69,0%	70,3%	68,3%	67,4%	68,7%
<i>% geldsom betaald van totaal OM-afdoeningen</i>	23,7%	25,1%	22,5%	21,2%	19,8%
taakstraf aangeboden	15.432	17.387	19.100	20.965	21.514
taakstraf voldaan	10.177	12.540	13.275	14.451	16.884
<i>% taakstraf voldaan</i>	65,9%	72,1%	69,5%	68,9%	78,5%
overige transacties	3.020	3.326	3.921	3.585	5.136
voorwaardelijk sepot	2.786	3.287	3.642	4.610	5.446
naar zitting	147.170	157.881	162.000	159.162	163.459
<i>% naar zitting</i>	58,7%	58,1%	59,8%	60,3%	60,0%
voegen	14.400	13.880	14.092	12.084	11.779
<i>% voegen van totaal OM-afdoeningen</i>	5,7%	5,1%	5,2%	4,6%	4,3%
ter berechting	12.361	12.252	12.446	11.152	10.917
ad informandum	2.039	1.628	1.646	931	862
dagvaardden	132.770	144.001	147.908	147.078	151.680
<i>% dagvaardden van totaal OM-afdoeningen</i>	53,0%	53,0%	54,6%	55,7%	55,6%
meervoudige kamer	14.644	15.333	16.288	14.117	13.776
<i>% meervoudige kamer</i>	11,0%	10,6%	11,0%	9,6%	9,1%
politierechter	107.409	117.458	118.986	119.908	123.631
<i>% politierechter</i>	80,9%	81,6%	80,4%	81,5%	81,5%
kinderrechter	10.717	11.210	12.634	13.053	14.273
<i>% kinderrechter</i>	8,1%	7,8%	8,5%	8,9%	9,4%

	2002	2003	2004	2005	2006
<b>OM-afdoeningen - minderjarigen</b>	<b>28.435</b>	<b>29.312</b>	<b>31.387</b>	<b>33.021</b>	<b>36.592</b>
<i>% van de instroom</i>	102,7%	96,8%	95,2%	94,1%	103,0%
overdracht naar buitenland	32	26	30	24	29
<i>% overdracht</i>	0,1%	0,1%	0,1%	0,1%	0,1%
onvoorwaardelijk sepot	3.623	3.102	2.987	3.286	3.732
<i>% onvoorwaardelijk sepot</i>	12,7%	10,6%	9,5%	10,0%	10,2%
administratief sepot	389	382	397	387	419
technisch sepot	1.793	1.438	1.392	1.497	1.566
<i>% technisch sepot van totaal OM-afdoeningen</i>	6,3%	4,9%	4,4%	4,5%	4,3%
beleidssepot	1.441	1.282	1.198	1.402	1.747
<i>% beleidssepot van totaal OM-afdoeningen</i>	5,1%	4,4%	3,8%	4,2%	4,8%
met waarschuwing	550	552	541	762	1.232
mondeling	98	75	80	114	123
schriftelijk	452	477	461	648	1.109
zonder waarschuwing (kaal)	891	730	657	640	515
transactie en voorwaardelijk sepot	10.243	11.491	11.682	12.611	14.519
<i>% transactie en voorwaardelijk sepot</i>	36,0%	39,2%	37,2%	38,2%	39,7%
transactie voldaan	9.263	10.552	10.722	11.441	13.160
geldsom betaald	1.461	1.865	1.479	1.521	1.404
overige transacties (waaronder taakstraf)	7.802	8.687	9.243	9.920	11.756
voorwaardelijk sepot	980	939	960	1.170	1.359
naar zitting	14.537	14.693	16.688	17.100	18.312
<i>% naar zitting</i>	51,1%	50,1%	53,2%	51,8%	50,0%
voegen	2.628	2.301	2.511	2.775	2.871
<i>% voegen van totaal OM-afdoeningen</i>	9,2%	7,9%	8,0%	8,4%	7,8%
dagvaarden	11.909	12.392	14.177	14.325	15.441
<i>% dagvaarden van totaal OM-afdoeningen</i>	41,9%	42,3%	45,2%	43,4%	42,2%
meervoudige kamer	1.470	1.438	1.826	1.615	1.471
<i>% meervoudige kamer</i>	12,3%	11,6%	12,9%	11,3%	9,5%
enkelvoudige kamer	10.439	10.954	12.351	12.710	13.970
<i>% enkelvoudige kamer</i>	87,7%	88,4%	87,1%	88,7%	90,5%

	2002	2003	2004	2005	2006
<b>Onvoorwaardelijke sepot</b>					
Technische sepot	14.274	13.325	13.990	13.670	14.365
01 ten onrechte als verdachte vermeld	1.681	1.532	2.022	1.576	1.324
02 geen wettig bewijs	9.889	9.512	9.976	10.066	11.302
03 OM niet ontvankelijk	2.407	1.919	1.580	1.601	1.305
04 burgerlijke rechter niet bevoegd	2			2	1
05 feit niet strafbaar	185	225	242	279	260
06 dader niet strafbaar	78	102	133	110	104
07 onrechtmatig verkregen bewijs	32	35	37	36	69
<b>Onvoorwaardelijke beleidssepot</b>	10.822	10.146	10.183	9.957	10.940
20 ander dan strafrechtelijk ingrijpen prevaleert	385	394	2.119	1.503	927
21 civielrechtelijke jeugdmaatregel	37	29	36	50	57
22 strafrechtelijke jeugdmaatregel	4	8	9	8	5
23 T.B.S.	9	10	8	9	11
24 sociale verzekeringsfraude; niet strafrechtelijk vervolgd	10	8	2	9	46
30 landsbelang	1	2	2	1	
31 wetwijziging	18	10	16	14	42
32 onvoldoende nationaal belang	371	379	477	374	298
40 gering feit	730	702	630	868	1.539
41 gering aandeel in het feit	413	569	428	493	480
42 geringe strafwaardigheid van het feit	291	244	241	270	297
43 oud feit	3.914	2.918	1.843	1.788	1.467
44 maatschappelijk belangenconflict	2	13	5	12	8
50 leeftijd verdachte	44	52	30	47	76
51 recente bestraffing	1.250	1.281	1.150	914	1.070
52 door feit / gevolgen getroffen	394	363	326	476	626
53 gezondheidstoestand	410	434	425	477	593
54 reclasseringsbelang	38	44	43	35	56
55 gewijzigde omstandigheden	346	447	409	425	454
56 verdachte onvindbaar	351	369	299	244	206
57 dienstverlening	28	9	37	42	47
58 rechtspersoon wordt vervolgd	300	598	261	170	157
59 leidinggever vervolgd	278	171	178	150	168
70 verhouding tot benadeelde geregeld	531	421	469	530	679
71 medeschuld van benadeelde	362	341	425	589	989
72 verv. in str. bel. benadeelde	33	38	38	29	46
73 beperkte kring	184	173	149	238	311
74 civiel en administratief recht	88	119	128	192	285
99 administratief sepot	3.319	3.174	3.083	2.700	2.644
<b>Interventiepercentage</b>	<b>87,6%</b>	<b>89,2%</b>	<b>88,9%</b>	<b>88,8%</b>	<b>88,4%</b>
interventies	191.996	221.148	215.087	211.842	215.653
non-interventies	27.118	26.720	26.808	26.746	28.414
<b>minderjarigen</b>					
Interventiepercentage	86,2%	88,9%	89,5%	89,4%	90,0%
interventies	20.622	22.565	23.809	25.203	27.637
non-interventies	3.313	2.830	2.780	2.973	3.073
<b>geweld</b>					
Interventiepercentage	86,4%	87,7%	88,4%	87,9%	86,8%
interventies	32.392	37.526	40.144	42.341	44.413
non-interventies	5.096	5.255	5.254	5.817	6.774

RECHTBANKZAKEN in eerste aanleg	NL				
	peildatum: 5 maart 2007, versie 5-04-2007	2002	2003	2004	2005
<b>Strafzaken in eerste aanleg aangebracht</b>	<b>159.512</b>	<b>178.277</b>	<b>174.359</b>	<b>173.697</b>	<b>176.711</b>
betekening dagvaarding/oproeping in persoon	112.450	120.994	117.272	116.162	112.810
% betekening in persoon	70,5%	67,9%	67,3%	66,9%	63,8%
betekening dagvaarding/oproeping niet in persoon	41.239	51.598	52.236	53.077	58.949
dagvaarding/oproeping niet betekend	5.823	5.685	4.851	4.458	4.952
ter terechtzitting gevoegd	10.244	11.077	10.030	8.897	8.602
% ter terechtzitting gevoegd	6,4%	6,2%	5,8%	5,1%	4,9%
rechter niet bevoegd	79	73	60	75	77
verwijzing naar RC	157	31	24	68	92
verwijzing naar een ander forum	476	388	445	350	427
aanhouding	24.625	24.218	23.579	24.191	25.959
% aanhouding (excl. gevoegd en verwijzing)	16,5%	14,5%	14,4%	14,7%	15,5%
onbepaalde tijd	14.565	13.441	13.054	13.899	15.392
bepaalde tijd	7.740	8.495	8.445	8.224	8.482
bepaalde tijd met aanzegging	2.320	2.282	2.080	2.068	2.085
nietigverklaring	4.692	4.896	3.779	3.513	3.768
% nietig (excl. gevoegd, verwijzing en aanhouding)	3,8%	3,4%	2,7%	2,5%	2,7%
dagvaarding nietig	4.212	4.492	3.462	3.208	3.494
oproeping nietig	480	404	317	305	274
<b>einduitspraken (excl. nietigverklaring)</b>	<b>119.214</b>	<b>137.567</b>	<b>136.404</b>	<b>136.582</b>	<b>137.759</b>
OM niet ontvankelijk	619	623	469	497	575
schorsing der strafvervolgning	11	11	5	5	6
schuldigverklaring	113.468	130.652	129.341	128.364	127.858
% schuldigverklaring	95,2%	95,0%	94,8%	94,0%	92,8%
ontneming voordeel	538	674	667	647	684
ontnemingsbedrag (in €)	82.032.622	43.479.172	57.470.833	61.942.868	59.797.867
schadevergoeding(smaatregel)	10.791	12.887	14.109	14.112	13.298
strafoplegging	112.696	129.759	128.475	127.436	126.669
Levenslange gevangenisstraf	5	3	4	7	3
Taakstraf	28.573	33.375	36.772	40.559	43.661
t/m 40 uren	10.100	11.898	13.632	15.338	16.652
41 t/m 80 uren	8.438	9.711	11.108	12.553	14.066
81 t/m 120 uren	4.602	5.400	5.685	6.254	6.445
meer dan 120 uren	5.433	6.366	6.347	6.414	6.498
wv. in combinatie met onvoorw. vrijheidsstraf	1.986	1.986	2.124	2.346	2.443
wv. in combinatie met voorw. vrijheidsstraf	9.827	11.455	13.002	13.781	13.076
wv. in combinatie met onvoorw. geldboete	1.549	1.956	2.177	2.228	2.420
wv. in combinatie met voorw. geldboete	301	369	358	374	351
Onvoorwaardelijke vrijheidsstraf	35.966	39.509	36.133	31.841	27.991
jaren onvoorw. deel vrijheidsstraf	18.281,4	19.884,3	19.289,2	16.505,3	13.464,9
wv. geheel onvoorwaardelijk	27.028	29.907	25.969	21.387	17.543
jaren geheel onvoorw. vrijheidsstraf	13.640,8	15.162,7	14.276,3	11.614,2	8.762,6
deels voorwaardelijk	8.938	9.602	10.164	10.454	10.448
jaren deels voorw. vrijheidsstraf	7.183,1	7.440,0	7.932,7	7.815,7	7.619,4
wv. jaren onvoorw. deel	4.640,6	4.721,6	5.012,9	4.891,1	4.702,3
jaren voorw. deel	2.542,4	2.718,7	2.919,2	2.924,8	2.917,5
wv. in combinatie met onvoorw. geldboete	911	1.006	904	752	613
wv. in combinatie met voorw. geldboete	16	43	50	41	37
Onvoorwaardelijke geldboete	42.904	50.869	50.013	49.543	49.426
bedrag onvoorw. deel geldboete (in €)	29.475.322	30.734.536	33.636.862	29.994.325	28.937.622
wv. geheel onvoorwaardelijk	39.576	46.760	46.098	45.661	45.707
bedrag geheel onvoorw. geldboete (in €)	27.918.936	28.801.629	31.765.906	27.600.593	27.317.960
wv. deels voorwaardelijk	3.328	4.109	3.915	3.882	3.719
bedrag deels voorw. geldboete (in €)	3.090.891	3.771.846	3.741.827	4.835.784	3.383.925
wv. bedrag onvoorw. deel (in €)	1.556.386	1.932.906	1.870.956	2.393.732	1.619.662
bedrag voorw. deel (in €)	1.534.504	1.838.940	1.870.871	2.442.052	1.764.263

RECHTBANKZAKEN in eerste aanleg peildatum: 5 maart 2007, versie 5-04-2007	NL				
	2002	2003	2004	2005	2006
geheel voorwaardelijke vrijheidsstraf	18.054	19.822	20.262	20.194	18.779
<i>jaren geheel voorw. vrijheidsstraf</i>	<i>2.042,1</i>	<i>2.335,9</i>	<i>2.379,2</i>	<i>2.338,4</i>	<i>2.233,9</i>
geheel voorwaardelijke geldboete	3.056	3.498	3.660	3.714	4.165
<i>bedrag geheel voorw. geldboete (in €)</i>	<i>1.652.538</i>	<i>1.720.701</i>	<i>1.865.406</i>	<i>1.800.501</i>	<i>2.011.111</i>
militaire detentie	53	60	43	38	27
ontzetting van bepaalde rechten	47	57	60	38	27
openbaarmaking rechterlijke uitspraak	4	1			1
ontzegging rijbevoegdheid (obm)	16.557	19.064	18.603	18.430	18.581
(deels) onvoorwaardelijk	9.961	11.304	10.813	10.490	9.879
t/m 6 maanden	5.258	5.967	5.652	5.474	5.111
6 t/m 12 maanden	4.096	4.559	4.422	4.294	4.034
12 t/m 18 maanden	299	444	454	446	459
18 t/m 24 maanden	195	228	181	186	169
langer dan 24 maanden	113	106	104	90	106
geheel voorwaardelijk	6.596	7.760	7.790	7.940	8.702
verbeurdverklaring	3.983	4.772	4.005	3.462	4.241
ter beschikkingstelling (tbs)	232	256	250	193	186
met bevel tot verpleging	224	251	243	188	185
zonder bevel tot verpleging	8	5	7	5	1
met voorwaarden	40	44	70	55	63
plaatsing in jeugdinrichting (pij)	209	204	253	303	252
plaatsing in psychiatrisch ziekenhuis (ppz)	96	115	110	106	110
plaatsing in inr. voor verslaafden (sov)	131	86	129	10	3
plaatsing in inr. voor stelselmatige daders (isd)			17	407	448
bijzondere voorwaarden	6.916	7.746	9.476	10.632	11.326
alcohol verkeerscursus	2	3	3		2
beperkt rijverbod	96	58	43	21	18
dienstverlening	6	1	2	1	1
electronisch toezicht	22	12	22	21	9
opname in een inrichting	10	16	11	6	8
schadevergoeding	254	202	187	109	90
storten in schadefonds geweldsmisdrijven	6	3	2	3	1
storten ten gunste van een instelling		7	2	7	1
gedragen naar aanwijzing hulpverl. inst.	6.430	7.360	9.116	10.365	11.015
schuldig zonder oplegging van straf of maatregel	772	893	866	928	1.189
vrijspraak	4.811	5.927	6.169	7.314	8.816
% vrijspraak	4,0%	4,3%	4,5%	5,4%	6,4%
ontslag van rechtsvervolgning	305	354	420	402	504
met tbs, pij, plaatsing in psychiatrisch ziekenh. etc.	16	34	48	59	50
tbs met bevel tot verpleging	5	3	9	5	1
tbs met voorwaarden					1
plaatsing in jeugdinrichting (pij)		1			1
plaatsing in psychiatrisch ziekenhuis (ppz)	11	30	39	54	47
zonder oplegging van maatregel	289	320	372	343	454
onttrekking a/h verkeer van inbeslaggenomen goederen	3.893	4.131	3.558	3.337	3.324
zaak beëindigd verklaard	8	16	9	6	4
beslissing niet bekend binnen COMPAS	17	11	29	15	23

RECHTBANKZAKEN in eerste aanleg peildatum: 5 maart 2007, versie 5-04-2007	NL				
	2002	2003	2004	2005	2006
<b>Meervoudige kamer - strafzaken in eerste aanleg aangebracht</b>	<b>24.453</b>	<b>24.940</b>	<b>26.041</b>	<b>24.267</b>	<b>22.398</b>
wv. pro-forma aangebracht	1.905	2.201	2.506	2.492	2.332
ter terechtzitting gevoegd	1274	1346	1586	1278	1185
% ter terechtzitting gevoegd	5,2%	5,4%	6,1%	5,3%	5,3%
rechter niet bevoegd	3	9	2	9	15
verwijzing naar RC	73	11	4	34	56
verwijzing naar een ander forum	4	2	1	10	13
aanhouding	8.807	8.821	9.123	9.117	9.044
% aanhouding (excl. gevoegd en verwijzing)	38,0%	37,4%	37,3%	39,7%	42,7%
onbepaalde tijd	4.705	4.130	4.306	4.330	4.428
bepaalde tijd	2.894	3.352	3.660	3.699	3.641
bepaalde tijd met aanzegging	1.208	1.339	1.157	1.088	975
nietigverklaring	215	217	167	182	156
% nietig (excl. gevoegd, verwijzing en aanhouding)	1,5%	1,5%	1,1%	1,3%	1,3%
<b>einduitspraken (excl. nietigverklaring)</b>	<b>14.062</b>	<b>14.517</b>	<b>15.123</b>	<b>13.620</b>	<b>11.911</b>
OM niet ontvankelijk	122	117	70	104	94
schorsing der strafvervolgning	8	1			2
schuldigverklaring	13.282	13.651	14.220	12.614	10.953
% schuldigverklaring	94,5%	94,0%	94,0%	92,6%	92,0%
strafoplegging	13.271	13.633	14.204	12.594	10.925
kinderstrafrecht toegepast	1.280	1.212	1.421	1.488	1.196
schuldig zonder oplegging van straf of maatregel	11	18	16	20	28
vrijspraak	617	696	773	833	791
% vrijspraak	4,4%	4,8%	5,1%	6,1%	6,6%
ontslag van rechtsvervolgning	33	52	60	69	71
overige	15	17	35	17	18
<b>Politierechter - strafzaken in eerste aanleg aangebracht</b>	<b>121.968</b>	<b>139.482</b>	<b>133.586</b>	<b>134.514</b>	<b>138.550</b>
ter terechtzitting gevoegd	7798	8497	7177	6353	6049
% ter terechtzitting gevoegd	6,4%	6,1%	5,4%	4,7%	4,4%
rechter niet bevoegd	62	52	53	61	59
verwijzing naar RC	65	19	16	26	31
verwijzing naar een ander forum	386	305	364	249	330
aanhouding	13.300	12.885	12.030	12.666	14.310
% aanhouding (excl. gevoegd en verwijzing)	11,7%	9,9%	9,5%	9,9%	10,8%
nietigverklaring	4.205	4.504	3.459	3.246	3.503
% nietig (excl. gevoegd, verwijzing en aanhouding)	4,2%	3,8%	3,0%	2,8%	3,0%
<b>einduitspraken (excl. nietigverklaring)</b>	<b>96.143</b>	<b>113.210</b>	<b>110.484</b>	<b>111.909</b>	<b>114.259</b>
OM niet ontvankelijk	437	445	352	355	441
schorsing der strafvervolgning	3	8	5	5	4
schuldigverklaring	91.749	107.779	105.013	105.473	106.277
% schuldigverklaring	95,4%	95,2%	95,0%	94,2%	93,0%
strafoplegging	91.148	107.047	104.302	104.728	105.327
kinderstrafrecht toegepast	44	64	48	61	36
schuldig zonder oplegging van straf of maatregel	601	732	711	745	950
vrijspraak	3.695	4.689	4.779	5.757	7.130
% vrijspraak	3,8%	4,1%	4,3%	5,1%	6,2%
ontslag van rechtsvervolgning	259	289	335	319	407
overige	9	10	3	4	9

RECHTBANKZAKEN in eerste aanleg	NL				
peildatum: 5 maart 2007, versie 5-04-2007	2002	2003	2004	2005	2006
<b>Kinderrechter - strafzaken in eerste aanleg aangebracht</b>	<b>13.091</b>	<b>13.855</b>	<b>14.732</b>	<b>14.916</b>	<b>15.763</b>
ter terechtzitting gevoegd	1172	1234	1267	1266	1368
% ter terechtzitting gevoegd	9,0%	8,9%	8,6%	8,5%	8,7%
rechter niet bevoegd	14	12	5	5	3
verwijzing naar RC	19	1	4	8	5
verwijzing naar een ander forum	86	81	80	91	84
aanhouding	2.518	2.512	2.426	2.408	2.605
% aanhouding (excl. gevoegd en verwijzing)	21,3%	20,0%	18,1%	17,8%	18,2%
nietigverklaring	272	175	153	85	109
% nietig (excl. gevoegd, verwijzing en aanhouding)	2,9%	1,7%	1,4%	0,8%	0,9%
<b>einduitspraken (excl. nietigverklaring)</b>	<b>9.009</b>	<b>9.840</b>	<b>10.797</b>	<b>11.053</b>	<b>11.589</b>
OM niet ontvankelijk	60	61	47	38	40
schorsing der strafvervolgning		2			
schuldigverklaring	8.437	9.222	10.108	10.277	10.628
% schuldigverklaring	93,7%	93,7%	93,6%	93,0%	91,7%
strafoplegging	8.277	9.079	9.969	10.114	10.417
volwassenen strafrecht toegepast	89	59	68	88	62
schuldig zonder oplegging van straf of maatregel	160	143	139	163	211
vrijspraak	499	542	617	724	895
% vrijspraak	5,5%	5,5%	5,7%	6,6%	7,7%
ontslag van rechtsvervolgning	13	13	25	14	26
overige	1				

## Doorloopsnelheid

<b>Binnen 10 weken op zitting (gedagvaarde zaken)</b>	24%	27%	26%	22%	19%
< 10 weken	31.410	39.236	37.598	32.787	27.945
>= 10 weken	97.633	107.290	108.328	113.350	119.747
<b>Binnen 12 weken op zitting (gedagvaarde zaken)</b>	34%	35%	35%	31%	26%
< 12 weken	43.936	50.923	51.152	45.107	39.067
>= 12 weken	85.107	95.603	94.774	101.030	108.625
<b>Binnen 16 weken op zitting (gedagvaarde zaken)</b>	50%	48%	49%	45%	41%
< 16 weken	64.112	69.618	71.511	65.948	60.839
>= 16 weken	64.931	76.908	74.415	80.189	86.853
<b>eerste verhoor - afdoening (gem. in dagen)</b>	205	195	176	180	182
aantal zaken	248.977	278.824	272.251	265.780	269.952
<b>Binnen 6 maanden afgedaan na eerste verhoor (definitie 2001)</b>	58%	59%	61%	61%	59%
< 6 mnd	129.153	146.475	147.511	141.412	137.600
>= 6 mnd	93.164	103.781	94.348	91.479	96.680
<b>minderjarigen</b>					
<b>eerste verhoor - afdoening (gem. in dagen)</b>	197	173	148	146	140
aantal zaken	29.341	30.533	32.048	34.013	36.877
<b>Binnen 6 maanden afgedaan na eerste verhoor (definitie 2001)</b>	56%	63%	71%	71%	73%
< 6 mnd	16.401	19.360	22.817	24.201	26.834
>= 6 mnd	13.095	11.274	9.322	9.854	10.083
<b>Kalsbeeknormen - doorloopsnelheid minderjarigen</b>					
<b>Politie (1e verhoor - ontvangst pv op parket)</b>	47%	56%	66%	71%	74%
< 1 maand	13.335	17.290	22.419	25.322	27.040
>= 1 maand	15.185	13.777	11.378	10.557	9.402
<b>OM afdoening (1e verhoor - 1e beoordeling)</b>	50%	65%	73%	75%	79%
< 3 maanden	9.155	12.167	14.164	15.977	17.177
>= 3 maanden	9.254	6.503	5.223	5.283	4.637
<b>OM dagvaarden (1e verhoor - 1e beoordeling)</b>	62%	70%	78%	81%	82%
< 3 maanden	7.335	8.847	10.847	11.532	11.852
>= 3 maanden	4.547	3.791	2.995	2.718	2.634
<b>ZM (1e verhoor - eindvonnis)</b>	40%	49%	60%	57%	59%
< 6 maanden	4.723	6.178	8.274	8.186	8.526
>= 6 maanden	7.165	6.460	5.569	6.065	5.961
<b>geweld</b>					
<b>Binnen 6 maanden afgedaan na eerste verhoor (definitie 2001)</b>	54%	55%	60%	61%	58%
< 6 mnd	22.753	26.372	30.236	32.430	32.871
>= 6 mnd	19.313	21.192	20.215	20.853	23.484
<b>plegen feit - instroom (gem. in dagen)</b>	79	76	80	82	82
aantal zaken	246.986	266.608	267.701	261.274	261.489
<b>eerste verhoor - instroom (gem. in dagen)</b>	55	51	51	52	51
aantal zaken	240.729	262.943	268.681	262.846	262.414
<b>eerste verhoor - sluiting pv (gem. in dagen)</b>	30	27	27	25	24
aantal zaken	240.733	262.986	268.737	262.919	262.503
<b>laatste verhoor - sluiting pv (gem. in dagen)</b>	26	24	24	23	22
aantal zaken	232.289	256.600	267.530	262.427	262.306
<b>sluiting pv - ontvangst pv (gem. in dagen)</b>	24	22	20	20	20
aantal zaken	246.209	267.046	270.833	264.481	263.324
<b>sluiting pv - registratie (gem. in dagen)</b>	30	28	28	29	29
aantal zaken	246.165	267.005	270.784	264.436	263.273
<b>ontvangst pv - registratie (gem. in dagen)</b>	10	10	11	12	11
aantal zaken	246.230	267.050	270.800	264.463	263.330
<b>% registratie binnen 7 dagen</b>	77%	76%	73%	72%	70%
< 7 dagen	188.426	202.202	198.521	190.142	185.439
>= 7 dagen	57.860	64.899	72.332	74.366	77.944

	2002	2003	2004	2005	2006
<b>minderjarigen</b>					
plegen feit - instroom (gem. in dagen)	84	77	68	64	64
aantal zaken	27.597	30.215	32.894	34.980	35.410
eerste verhoor - instroom (gem. in dagen)	54	46	37	34	32
aantal zaken	26.990	29.770	32.772	34.918	35.443
eerste verhoor - sluiting pv (gem. in dagen)	27	23	18	15	14
aantal zaken	26.990	29.770	32.772	34.918	35.443
laatste verhoor - sluiting pv (gem. in dagen)	25	22	17	14	13
aantal zaken	26.659	29.448	32.674	34.741	35.338
sluiting pv - ontvangst pv (gem. in dagen)	24	19	14	14	12
aantal zaken	27.271	30.102	32.922	35.038	35.470
sluiting pv - registratie (gem. in dagen)	30	26	21	21	20
aantal zaken	27.269	30.099	32.922	35.036	35.466
ontvangst pv - registratie (gem. in dagen)	9	9	9	9	9
aantal zaken	27.271	30.102	32.922	35.038	35.470
instroom - afdoening (gem. in dagen)	151	143	128	130	133
aantal zaken	249.727	279.571	272.843	266.288	270.493
% < 3 maanden	47%	51%	52%	50%	48%
aantal zaken	119.512	142.082	143.087	132.833	131.316
% < 6 maanden	71%	72%	75%	75%	74%
aantal zaken	58.719	60.487	63.780	66.855	68.978
% < 9 maanden	82%	84%	88%	87%	86%
aantal zaken	28.415	33.561	33.405	32.277	33.723
% < 1 jaar	89%	91%	93%	93%	93%
aantal zaken	17.831	18.500	15.444	17.089	18.180
% >= 1 jaar	11%	9%	7%	7%	7%
aantal zaken	27.346	26.278	18.296	17.902	19.014
<b>minderjarigen</b>					
instroom - afdoening (gem. in dagen)	142	123	109	112	107
aantal zaken	29.358	30.554	32.066	34.027	36.886
instroom - 1e beoordeling (gem. in dagen)	45	35	34	35	32
aantal zaken	258.125	274.662	275.856	268.722	270.196
% < 1 maand	65%	71%	71%	71%	73%
aantal zaken	168.219	195.506	194.736	191.014	198.115
% < 2 maanden	78%	83%	83%	84%	84%
aantal zaken	33.293	33.028	35.073	33.472	28.819
% < 3 maanden	85%	89%	89%	89%	89%
aantal zaken	18.696	16.413	16.801	15.852	14.870
% >= 3 maanden	15%	11%	11%	11%	11%
aantal zaken	38.357	29.971	29.355	28.457	28.454
<b>minderjarigen</b>					
instroom - 1e beoordeling (gem. in dagen)	47	29	27	27	23
aantal zaken	30.339	31.077	33.672	35.698	36.889
% < 1 maand	53%	68%	68%	70%	75%
aantal zaken	16.192	21.046	22.784	25.009	27.673
% < 2 maanden	73%	86%	87%	86%	90%
aantal zaken	5.984	5.639	6.635	5.845	5.362
% < 3 maanden	84%	93%	94%	93%	94%
aantal zaken	3.443	2.111	2.243	2.374	1.777
% >= 3 maanden	16%	7%	6%	7%	6%
aantal zaken	4.755	2.300	2.011	2.470	2.078
instroom - respons justitiële documentatie (gem. in dagen)	34	28	32	23	9
aantal zaken	249.107	263.753	267.094	277.498	269.865
respons justitiële documentatie - 1e beoordeling (gem. in dagen)	30	24	23	25	27
aantal zaken	249.564	265.204	265.146	263.572	268.771

	2002	2003	2004	2005	2006
<b>instroom - afdoening OM (gem. in dagen)</b>					
Overdracht	133	124	115	116	111
aantal zaken	5.094	5.133	5.176	5.003	4.687
acc. beo - respons	44	50	42	40	43
aantal zaken	5.107	5.156	5.179	4.999	4.696
Administratief sepot (code 99)	127	111	101	105	106
aantal zaken	3.069	2.979	2.893	2.576	2.490
Technisch sepot	183	163	135	142	134
aantal zaken	13.430	12.792	13.523	13.451	14.087
Kaal beleidssepot	258	239	162	168	161
aantal zaken	6.881	6.502	5.754	4.957	4.287
Beleidssepot met waarschuwing (berisping)	246	211	156	148	112
aantal zaken	3.190	3.191	4.045	4.756	6.372
Voorwaardelijk sepot	168	148	135	134	127
aantal zaken	2.764	3.280	3.633	4.606	5.442
Transactie geldsom	60	47	45	41	40
aantal zaken	59.260	68.062	60.770	55.987	53.790
acc. beo - afdoening transactie geldsom	24	23	25	29	29
aantal zaken	59.306	68.097	60.804	55.994	53.808
Transactie overig (ook taakstraf)	121	106	85	80	78
aantal zaken	13.143	15.795	17.146	17.814	21.402
acc. beo - afdoening transactie taakstraf	153	157	164	179	185
aantal zaken	10.131	12.492	13.234	14.276	16.421
acc. beo - afdoening transactie overig	55	56	88	70	89
aantal zaken	3.047	3.345	3.947	3.596	5.059
Voeging (ter berechting en ad informandum)	96	93	84	91	86
aantal zaken	14.283	13.826	14.037	12.033	11.726
Dagv. direct meerv. kamer	77	72	67	72	71
aantal zaken	14.734	15.190	16.108	14.213	13.583
Dagv. direct politierechter	37	34	33	35	35
aantal zaken	85.734	90.875	92.866	93.587	97.611
Dagv. direct kinderrechter	49	35	31	32	30
aantal zaken	8.918	9.200	10.649	10.793	11.874
Dagv. na transactie	107	104	102	109	108
aantal zaken	23.302	28.594	28.203	28.371	28.566

	2002	2003	2004	2005	2006
<b>minderjarigen</b>					
instroom - afdoening OM (gem. in dagen)					
Overdracht	105	102	91	83	79
aantal zaken	1.110	1.098	1.115	1.132	1.308
acc. beo - respons	48	58	48	44	47
aantal zaken	1.112	1.101	1.116	1.132	1.307
Administratief sepot (code 99)	84	86	63	76	63
aantal zaken	380	379	395	387	417
Technisch sepot	123	110	99	113	99
aantal zaken	1.746	1.422	1.364	1.488	1.564
Kaal beleidssepot	197	172	155	144	130
aantal zaken	851	714	643	638	507
Beleidssepot met waarschuwing (berisping)	150	139	143	120	97
aantal zaken	547	540	540	760	1.232
Voorwaardelijk sepot	141	122	117	115	109
aantal zaken	977	939	957	1.169	1.359
Transactie geldsom	71	50	52	46	47
aantal zaken	1.461	1.863	1.477	1.518	1.400
acc. beo - afdoening transactie geldsom	22	21	23	31	29
aantal zaken	1.461	1.865	1.479	1.519	1.400
Transactie overig (ook taakstraf)	82	70	61	61	62
aantal zaken	7.778	8.653	9.226	9.776	11.285
acc. beo - afdoening transactie taakstraf	151	145	154	177	197
aantal zaken	7.323	8.188	8.587	9.141	10.537
acc. beo - afdoening transactie overig	127	140	166	157	208
aantal zaken	464	483	646	653	797
Voeging (ter berechting en ad informandum)	96	82	82	83	80
aantal zaken	2.615	2.294	2.507	2.774	2.866
Dagv. direct meerv. kamer	73	59	53	56	53
aantal zaken	1.374	1.319	1.594	1.438	1.263
Dagv. direct politierechter	45	37	39	43	41
aantal zaken	385	372	412	312	350
Dagv. direct kinderrechter	49	34	31	32	30
aantal zaken	8.875	9.120	10.584	10.733	11.810
Dagv. na transactie	173	149	151	145	147
aantal zaken	1.266	1.572	1.585	1.817	2.016
Instroom - zittingsgereed meerv. kamer	97	93	85	96	98
aantal zaken	15.332	15.910	16.917	14.731	13.541
Instroom - zittingsgereed enkelv. kamer	53	50	49	54	54
aantal zaken	144.523	154.333	155.360	152.156	154.984
<b>minderjarigen</b>					
Instroom - zittingsgereed meerv. kamer	97	83	75	86	78
aantal zaken	1.496	1.404	1.684	1.526	1.284
Instroom - zittingsgereed enkelv. kamer	67	57	53	59	58
aantal zaken	13.511	13.520	14.990	15.523	16.873
zittingsgereed - eerste zitting meerv. kamer	60	60	60	65	68
aantal zaken	14.521	14.931	16.285	14.230	12.619
zittingsgereed - eerste zitting enkelv. kamer	113	111	101	102	105
aantal zaken	115.903	133.127	130.950	132.852	136.116

	2002	2003	2004	2005	2006
<b>minderjarigen</b>					
zittingsgereed - eerste zitting meerv. kamer	67	62	63	69	74
aantal zaken	1.485	1.388	1.749	1.719	1.394
a. binnen 2 weken	12,2%	15,0%	16,3%	16,7%	19,6%
aantal zaken	181	208	285	287	275
b. binnen 6 weken	23,9%	25,8%	27,5%	27,8%	28,7%
aantal zaken (2-6 wkn.)	174	150	196	191	128
c. binnen 8 weken	36,3%	39,0%	39,0%	39,0%	41,4%
aantal zaken (6-8 wkn.)	185	183	201	193	178
d. binnen 10 weken	53,7%	56,8%	56,6%	55,6%	56,2%
aantal zaken (8-10 wkn.)	258	247	309	285	208
e. binnen 12 weken	69,1%	72,5%	71,5%	71,8%	70,6%
aantal zaken (10-12 wkn.)	229	218	260	279	202
f. binnen 16 weken	75,6%	79,8%	80,5%	81,5%	80,8%
aantal zaken (12-16 wkn.)	96	102	158	167	142
g. meer dan 16 weken	24,4%	20,2%	19,5%	18,5%	19,2%
aantal zaken (meer dan 16 wkn.)	363	280	341	318	270
zittingsgereed - eerste zitting enkelv. kamer	98	88	73	79	75
aantal zaken	10.449	11.137	12.152	12.588	13.311
a. binnen 2 weken	35,7%	40,3%	38,4%	36,8%	34,2%
aantal zaken	3.738	4.499	4.675	4.641	4.574
b. binnen 6 weken	51,2%	57,3%	58,8%	56,5%	54,5%
aantal zaken (2-6 wkn.)	1.625	1.897	2.489	2.484	2.699
c. binnen 8 weken	57,7%	64,3%	67,5%	64,0%	62,4%
aantal zaken (6-8 wkn.)	677	777	1.057	952	1.062
d. binnen 10 weken	63,7%	70,2%	74,4%	70,9%	69,7%
aantal zaken (8-10 wkn.)	632	659	849	866	980
e. binnen 12 weken	69,4%	75,4%	79,7%	76,0%	75,6%
aantal zaken (10-12 wkn.)	587	582	637	655	777
f. binnen 16 weken	76,9%	82,0%	86,4%	83,3%	83,3%
aantal zaken (12-16 wkn.)	787	738	815	915	1.037
g. meer dan 16 weken	23,1%	18,0%	13,6%	16,7%	16,7%
aantal zaken (meer dan 16 wkn.)	2.421	2.008	1.662	2.108	2.226
1e zitting - eindvonnis meerv. kamer	72	72	63	70	73
aantal zaken	14.790	15.102	15.866	14.301	12.269
1e zitting - eindvonnis enkelv. kamer	26	24	19	17	19
aantal zaken	114.034	133.074	130.157	130.769	133.421
<b>minderjarigen</b>					
1e zitting - eindvonnis meerv. kamer	68	58	54	57	59
aantal zaken	1.486	1.332	1.517	1.553	1.215
a. eindvonnis op 1e zitting	3,9%	2,6%	3,1%	3,6%	2,8%
aantal zaken (op 1e zitting)	66	41	56	70	44
b. eindvonnis binnen 6 weken na 1e zitting.	59,6%	65,1%	65,8%	63,7%	64,3%
aantal zaken (<6 wkn.)	944	981	1.131	1.152	962
c. eindvonnis binnen 12 weken na 1e zitting.	72,7%	76,2%	79,3%	76,2%	76,4%
aantal zaken (6-12 wkn.)	223	175	243	240	189
d. eindvonnis na 12 weken	27,3%	23,8%	20,7%	23,8%	23,6%
aantal zaken (meer dan 12 wkn.)	463	373	373	457	369
1e zitting - eindvonnis enkelv. kamer	30	26	20	19	18
aantal zaken	10.391	11.304	12.322	12.693	13.266
a. eindvonnis op 1e zitting	79,8%	80,9%	83,0%	84,7%	84,7%
aantal zaken (op 1e zitting)	8.135	8.949	9.994	10.438	10.946
b. eindvonnis binnen 6 weken na 1e zitting.	82,5%	83,7%	85,5%	87,1%	87,3%
aantal zaken (<6 wkn.)	270	318	301	305	336
c. eindvonnis binnen 12 weken na 1e zitting.	88,3%	90,2%	92,9%	92,7%	93,5%
aantal zaken (6-12 wkn.)	596	715	897	684	789
d. eindvonnis na 12 weken	11,7%	9,8%	7,1%	7,3%	6,5%
aantal zaken (meer dan 12 wkn.)	1.192	1.086	851	903	846

eindvonnis - rm accoord	19	19	18	19	20
aantal zaken	145.915	142.010	141.920	150.042	137.984
rm accoord - vrijgeven executie	20	19	18	17	18
aantal zaken	134.192	131.656	131.943	137.549	130.503
eindvonnis - onherroepelijk	39	40	38	36	39
aantal zaken	119.158	118.287	117.561	122.509	115.747

**minderjarigen**

eindvonnis - rm accoord	22	23	22	23	22
aantal zaken	13.847	13.630	13.407	13.353	13.348
rm accoord - vrijgeven executie	20	16	18	16	17
aantal zaken	12.100	12.085	11.706	11.688	11.930
eindvonnis - onherroepelijk	15	14	16	16	16
aantal zaken	11.669	11.520	11.087	11.102	11.217

KANTONZAKEN in eerste aanleg	NL				
	peildatum: 5 maart 2007, versie 5-04-2007	2002	2003	2004	2005
<b>Instream</b>	<b>217.664</b>	<b>278.712</b>	<b>312.878</b>	<b>284.534</b>	<b>267.099</b>
natuurlijke personen	214.158	274.427	308.927	280.956	263.197
meerderjarigen	198.077	255.852	287.482	259.921	238.197
mannen	172.005	222.036	250.205	224.950	206.395
vrouwen	26.072	33.816	37.277	34.971	31.802
18 t/m 24 jaar	47.213	62.722	71.222	66.740	57.365
25 t/m 39 jaar	96.553	121.798	130.749	112.839	100.025
40 t/m 54 jaar	45.068	59.569	71.202	65.976	65.961
55 jaar en ouder	9.147	11.700	14.211	14.217	14.772
leeftijd onbekend	96	63	98	149	74
minderjarigen	16.081	18.575	21.445	21.035	25.000
% minderjarigen	7,5%	6,8%	6,9%	7,5%	9,5%
jongens	13.709	15.856	18.157	17.117	20.950
meisjes	2.372	2.719	3.288	3.918	4.050
rechtspersonen	3.506	4.285	3.951	3.578	3.902
<b>geboorteland</b>					
Nederland	129.650	161.688	183.336	171.095	168.298
% Nederland	60,5%	58,9%	59,3%	60,9%	63,9%
Europese Unie (oude landen)	9.777	12.204	12.434	11.256	11.112
Europese Unie 2004 (nieuwe landen)	857	1.364	1.840	2.214	2.760
Nederlandse Antillen	11.556	15.180	15.745	13.971	11.652
Suriname	13.431	17.203	20.563	17.300	15.882
Turkije	6.075	7.511	7.876	6.747	6.010
Marokko	11.490	14.126	15.051	12.754	10.780
Overige landen (incl. niet bekend)	31.322	45.151	52.082	45.619	36.703
% overige landen	14,6%	16,5%	16,9%	16,2%	13,9%
<b>woonland</b>					
Nederland	197.339	250.342	284.700	256.453	241.066
% Nederland	92,1%	91,2%	92,2%	91,3%	91,6%
België	1.571	1.847	1.772	1.674	1.871
Duitsland	2.639	3.108	2.785	3.048	3.016
Overig Europese Unie (oude landen)	779	928	1.018	1.127	1.215
Europese Unie 2004 (nieuwe landen)	199	288	448	433	522
Nederlandse Antillen / Suriname / Turkije / Marokko	59	61	63	127	118
Oost-Europa	140	163	122	123	150
Overige landen	279	407	356	188	238
Land onbekend	501	432	246	251	223
Zonder bekende woon- of verblijfplaats	10.652	16.851	17.417	17.532	14.778
<b>AU-zaken (indicator-AU in COMPAS = 'J')</b>	<b>13.160</b>	<b>18.054</b>	<b>14.361</b>	<b>10.785</b>	<b>7.816</b>
% AU-zaken	6,0%	6,5%	4,6%	3,8%	2,9%
dagvaarders	11.082	16.351	13.460	9.980	6.954
transactie	2.078	1.703	901	805	862
<b>Opsporingsinstantie</b>	<b>217.664</b>	<b>278.712</b>	<b>312.878</b>	<b>284.534</b>	<b>267.099</b>
regiopolitie (PL01 t/m PL25)	149.954	196.395	218.966	192.938	187.123
KLPD (PL26)	13.138	19.278	22.635	21.375	16.956
KMar (PL27)	5.390	6.082	6.444	5.410	4.328
overige politie	4	3	5	1	2
Bijzondere opsporingsdiensten / -ambtenaren (niet PL-code)	49.178	56.954	64.828	64.810	58.690
<b>Verkeer</b>	<b>68.474</b>	<b>90.905</b>	<b>91.248</b>	<b>67.864</b>	<b>68.271</b>
Motorrijtuigenverzekering	41.536	41.634	49.125	51.221	52.533
Openbaar vervoer	16.241	23.653	31.933	26.145	19.865
Wetboek van (militair) Strafrecht	11.388	14.279	16.263	34.574	36.060
Plaatselijke verordeningen (w.o. APV)	47.675	61.298	73.039	60.000	56.597
Leerplichtwet	3.832	3.750	4.807	5.257	5.822
Vreemdelingenwet / -besluit	3.324	5.838	6.005	4.825	3.704
overige	9.684	11.210	12.986	11.174	10.556

KANTONZAKEN in eerste aanleg	NL				
	peildatum: 5 maart 2007, versie 5-04-2007	2002	2003	2004	2005
aantal gereigstreeerde feiten	241.870	308.827	340.173	306.142	283.587
<i>gemiddeld aantal feiten per zaak (parketnummer)</i>	1,11	1,11	1,09	1,08	1,06
met geregistreerd slachtoffer	1.559	2.238	2.512	2.754	2.901
<i>% zaken tegen natuurlijke personen met geregistreerd slachtoffer</i>	0,7%	0,8%	0,8%	1,0%	1,1%
Inbeslagneming	4.111	4.711	7.301	6.998	6.076
<i>% zaken met beslag</i>	1,9%	1,7%	2,3%	2,5%	2,3%
aantal verdachten (natuurlijke personen)	136.230	163.612	179.763	164.655	165.886
aantal zaken (parketnummers)	214.152	274.426	308.923	280.953	263.192
<i>gemiddeld aantal zaken per verdachte</i>	1,57	1,68	1,72	1,71	1,59
<b>OM-afdoeningen</b>	<b>201.797</b>	<b>267.078</b>	<b>316.916</b>	<b>296.314</b>	<b>281.743</b>
<i>% van de instroom</i>	92,7%	95,8%	101,3%	104,1%	105,5%
overdracht naar ander parket	3.083	5.977	17.838	33.577	28.366
overdracht naar buitenland	12	11	7	3	23
<i>% overdracht</i>	0,0%	0,0%	0,0%	0,0%	0,0%
onvoorwaardelijk sepot	29.869	44.892	45.742	44.169	41.919
<i>% onvoorwaardelijk sepot</i>	14,8%	16,8%	14,4%	14,9%	14,9%
administratief sepot	1.526	1.364	1.585	1.327	1.727
technisch sepot	16.902	22.221	25.244	19.250	19.608
<i>% technisch sepot van totaal OM-afdoeningen</i>	8,4%	8,3%	8,0%	6,5%	7,0%
beleidssepot	11.441	21.307	18.913	23.592	20.584
<i>% beleidssepot van totaal OM-afdoeningen</i>	5,7%	8,0%	6,0%	8,0%	7,3%
met waarschuwing	1.252	2.781	2.641	2.285	2.472
zonder waarschuwing (kaal)	10.189	18.526	16.272	21.307	18.112
transactie en voorwaardelijk sepot	37.663	50.362	56.217	50.233	50.826
<i>% transactie en voorwaardelijk sepot</i>	18,7%	18,9%	17,7%	17,0%	18,0%
transactie aangeboden	60.457	78.315	93.320	85.270	84.937
transactie voldaan	37.452	49.386	55.579	49.849	50.264
<i>% transactie voldaan</i>	61,9%	63,1%	59,6%	58,5%	59,2%
geldsom aangeboden	59.747	77.436	92.171	83.948	83.578
<i>bedrag (in €)</i>	11.924.958	15.481.506	18.265.989	17.697.309	17.436.294
geldsom betaald	36.929	48.880	54.838	48.998	49.450
<i>bedrag (in €)</i>	7.357.770	9.681.057	10.967.253	9.882.391	10.296.720
<i>% geldsom betaald</i>	61,8%	63,1%	59,5%	58,4%	59,2%
<i>% geldsom betaald van totaal OM-afdoeningen</i>	18,3%	18,3%	17,3%	16,5%	17,6%
taakstraf aangeboden	335	504	716	790	905
taakstraf voldaan	161	232	420	480	527
<i>% taakstraf voldaan</i>	48,1%	46,0%	58,7%	60,8%	58,2%
overige transacties	362	274	321	371	287
voorwaardelijk sepot	211	976	638	384	562
naar zitting	134.253	171.813	214.950	201.909	188.975
<i>% naar zitting</i>	66,5%	64,3%	67,8%	68,1%	67,1%
voegen	15.720	29.339	36.044	29.945	19.460
<i>% voegen van totaal OM-afdoeningen</i>	7,8%	11,0%	11,4%	10,1%	6,9%
ter berechting	11.955	22.911	26.907	22.831	14.688
ad informandum	3.765	6.428	9.137	7.114	4.772
dagvaarden	118.533	142.474	178.906	171.964	169.515
<i>% dagvaarden van totaal OM-afdoeningen</i>	58,7%	53,3%	56,5%	58,0%	60,2%
<b>Interventiepercentage</b>	<b>82,2%</b>	<b>79,8%</b>	<b>82,6%</b>	<b>82,1%</b>	<b>83,5%</b>
interventies	139.873	179.236	222.399	209.057	221.913
non-interventies	30.266	45.354	46.810	45.619	43.840

KANTONZAKEN in eerste aanleg	NL				
	2002	2003	2004	2005	2006
peildatum: 5 maart 2007, versie 5-04-2007					
<b>Strafzaken in eerste aanleg aangebracht</b>	<b>115.693</b>	<b>144.440</b>	<b>185.145</b>	<b>175.823</b>	<b>192.573</b>
betekening dagvaarding/oproeping in persoon	56.112	69.164	77.027	72.197	70.761
% betekening in persoon	48,5%	47,9%	41,6%	41,1%	36,7%
betekening dagvaarding/oproeping niet in persoon	55.206	70.887	103.291	100.632	116.999
dagvaarding/oproeping niet betekend	4.375	4.389	4.827	2.994	4.813
ter terechtzitting gevoegd	69	90	177	234	249
% ter terechtzitting gevoegd	0,1%	0,1%	0,1%	0,1%	0,1%
rechter niet bevoegd	87	81	116	168	118
verwijzing naar RC				3	
verwijzing naar een ander forum		2	2	5	1
aanhouding	6.494	8.081	9.879	9.848	10.867
% aanhouding (excl. gevoegd en verwijzing)	5,6%	5,6%	5,3%	5,6%	5,7%
onbepaalde tijd	4.758	6.212	7.831	7.463	7.631
bepaalde tijd	1.643	1.719	1.947	2.133	2.844
bepaalde tijd met aanzegging	93	150	101	252	392
nietigverklaring	4.820	5.400	5.980	3.906	6.594
% nietig (excl. gevoegd, verwijzing een aanhouding)	4,4%	4,0%	3,4%	2,4%	3,6%
dagvaarding nietig	4.695	5.201	5.743	3.784	6.395
oproeping nietig	125	199	237	122	199
<b>einduitspraken (excl. nietigverklaring)</b>	<b>104.221</b>	<b>130.774</b>	<b>168.988</b>	<b>161.656</b>	<b>174.740</b>
OM niet ontvankelijk	344	578	327	335	494
schorsing der strafvervolgning					1
schuldigverklaring	101.037	126.168	163.693	156.599	168.658
% schuldigverklaring	96,9%	96,5%	96,9%	96,9%	96,5%
ontneming voordeel	2		3		
ontnemingsbedrag (in €)	9.180		33.930		
schadevergoeding(smaatregel)	41	32	40	49	33
strafoplegging	100.416	125.389	162.661	155.339	165.721
Taakstraf	828	1.059	1.379	1.903	2.364
wv. in combinatie met onvoorw. vrijheidsstraf	48	44	14	100	67
wv. in combinatie met voorw. vrijheidsstraf	100	103	73	143	131
wv. in combinatie met onvoorw. geldboete	38	31	37	33	48
wv. in combinatie met voorw. geldboete	21	80	174	156	32
Onvoorwaardelijke vrijheidsstraf	5.400	8.349	6.514	5.873	6.084
jaren onvoorw. deel vrijheidsstraf	175,1	237,3	224,0	209,1	222,8
wv. geheel onvoorwaardelijk	5.212	8.118	6.219	5.599	5.866
jaren geheel onvoorw. vrijheidsstraf	164,1	223,7	207,5	193,7	211,2
deels voorwaardelijk	188	231	295	274	218
jaren deels voorw. vrijheidsstraf	20,5	25,5	32,4	30,3	23,0
wv. jaren onvoorw. deel	11,0	13,6	16,5	15,4	11,6
jaren voorw. deel	9,3	11,3	15,8	15,0	11,3
wv. in combinatie met onvoorw. geldboete	320	325	359	355	366
wv. in combinatie met voorw. geldboete	1	1	4	2	1
Onvoorwaardelijke geldboete	90.686	111.269	147.750	139.808	149.067
bedrag onvoorw. deel geldboete (in €)	17.947.441	22.890.301	28.732.980	29.146.828	30.730.333
wv. geheel onvoorwaardelijk	89.221	109.573	145.510	136.776	145.809
bedrag geheel onvoorw. geldboete (in €)	17.694.924	22.609.393	28.361.791	28.632.039	30.164.546
wv. deels voorwaardelijk	1.465	1.696	2.240	3.032	3.258
bedrag deels voorw. geldboete (in €)	554.218	606.826	793.718	1.115.740	1.181.010
wv. bedrag onvoorw. deel (in €)	252.517	280.908	371.188	514.788	565.787
bedrag voorw. deel (in €)	301.701	325.918	422.530	600.952	615.223
geheel voorwaardelijke vrijheidsstraf	2.549	3.168	4.548	3.991	4.127
jaren geheel voorw. vrijheidsstraf	80,3	102,2	132,4	123,1	134,7
geheel voorwaardelijke geldboete	1.694	2.432	3.650	4.613	5.239
bedrag geheel voorw. geldboete (in €)	347.548	506.996	704.489	955.647	1.033.349
militaire detentie					
ontzetting van bepaalde rechten					1
openbaarmaking rechterlijke uitspraak	1				

KANTONZAKEN in eerste aanleg peildatum: 5 maart 2007, versie 5-04-2007	NL				
	2002	2003	2004	2005	2006
ontzegging rijbevoegdheid (obm)	9.662	11.408	12.578	13.373	14.937
(deels) onvoorwaardelijk	4.427	5.260	5.295	6.182	7.073
t/m 6 maanden	4.089	4.917	4.991	5.826	6.694
6 t/m 12 maanden	289	280	256	328	342
12 t/m 18 maanden	28	46	25	15	28
18 t/m 24 maanden	14	8	17	7	6
langer dan 24 maanden	7	9	6	6	3
geheel voorwaardelijk	5.235	6.148	7.283	7.191	7.864
verbeurdverklaring	1.160	1.116	1.130	1.097	1.088
bijzondere voorwaarden	127	195	299	384	589
beperkt rijverbod	7	9	2	12	4
schadevergoeding	2			1	5
storten ten gunste van een instelling				1	
gedragen naar aanwijzing hulpverl. inst.	90	176	289	357	552
schuldig zonder oplegging van straf of maatregel	621	779	1.032	1.260	2.937
vrijspraak	2.667	3.677	4.677	4.397	5.102
% vrijspraak	2,6%	2,8%	2,8%	2,7%	2,9%
ontslag van rechtsvervolgning	173	351	291	325	485
onttrekking a/h verkeer van inbeslaggenomen goederen	288	285	451	693	623
zaak beëindigd verklaard	2	12	1	1	3
beslissing niet bekend binnen COMPAS			2	2	1

### Doorloopsnelheid

plegen feit - instroom (gem. in dagen)	170	158	166	154	152
aantal zaken	217.648	279.959	327.504	314.589	292.837
Binnen 6 maanden afgedaan na eerste verhoor (definitie 2001)	28%	28%	22%	24%	22%
< 6mnd	49.408	68.904	66.062	72.579	64.383
>= 6 mnd	127.468	173.231	237.222	225.952	227.274
instroom - afdoening (gem. in dagen)	171	165	168	156	173
aantal zaken	188.920	260.635	324.217	319.479	315.068
% < 3 maanden	38%	42%	37%	41%	39%
aantal zaken	72.208	109.703	120.975	131.557	122.064
% < 6 maanden	61%	63%	62%	67%	63%
aantal zaken	44.574	55.388	81.310	83.708	77.579
% < 9 maanden	78%	78%	78%	81%	79%
aantal zaken	32.434	39.154	52.586	43.032	48.988
% < 1 jaar	89%	89%	90%	90%	87%
aantal zaken	19.712	27.436	36.002	28.050	26.235
% >= 1 jaar	11%	11%	10%	10%	13%
aantal zaken	21.615	29.695	33.992	33.376	40.609
instroom - 1e beoordeling (gem. in dagen)	66	55	54	36	36
aantal zaken	210.415	274.656	343.004	326.868	298.289
% < 1 maand	50%	57%	57%	72%	71%
aantal zaken	105.965	157.000	195.875	233.998	211.711
% < 2 maanden	68%	72%	72%	83%	84%
aantal zaken	37.101	39.495	51.935	37.120	39.890
% < 3 maanden	76%	81%	80%	88%	90%
aantal zaken	16.178	25.117	25.177	17.773	17.055
% >= 3 maanden	24%	19%	20%	12%	10%
aantal zaken	51.581	53.167	70.185	38.000	29.790
<b>instroom - afdoening (gem. in dagen)</b>					
Overdracht	81	106	96	60	116
aantal zaken	5.725	17.367	34.001	29.177	2.535
Administratief sepot (code 99)	116	117	98	82	113
aantal zaken	1.524	1.371	1.569	1.311	1.565
Technisch sepot	226	146	154	102	161
aantal zaken	16.006	22.165	24.850	18.816	19.192
Kaal beleidssepot	206	187	211	254	297
aantal zaken	9.949	19.394	18.802	19.618	15.981
Beleidssepot met waarschuwing (berisping)	230	191	205	170	131
aantal zaken	1.246	2.869	2.578	2.255	2.462
Voorwaardelijk sepot	166	391	147	130	105
aantal zaken	210	976	637	384	562
Transactie geldsom	84	75	73	54	55
aantal zaken	37.322	50.270	54.445	48.925	48.097
Transactie overig (ook taakstraf)	120	101	80	81	67
aantal zaken	516	498	719	847	803
Voeging (ter berechting en ad informandum)	59	72	66	40	46
aantal zaken	15.725	29.256	36.037	29.945	19.459
Dagv. direct (vanaf 2000 incl. niet betalen in TRIAS)	61	49	51	30	37
aantal zaken	102.632	121.738	154.600	147.493	143.348
Dagv. na transactie (vanaf 2000 excl. niet betalen in TRIAS)	137	124	116	105	108
aantal zaken	15.891	20.701	24.302	24.463	26.159
plegen feit - zittingsgereed	264	234	248	234	240
aantal zaken	136.092	170.028	200.410	199.691	200.864
Instroom - zittingsgereed	83	73	74	64	80
aantal zaken	136.115	170.053	200.414	199.742	200.892
zittingsgereed - eerste zitting	119	135	139	140	146
aantal zaken	106.398	133.013	170.869	163.739	179.104
1e zitting - eindvonnis	14	13	12	12	12
aantal zaken	104.158	130.765	168.975	161.745	174.823

<b>KANTONZAKEN in eerste aanleg</b>		<b>NL</b>				
peildatum: 5 maart 2007, versie 5-04-2007		<b>2002</b>	<b>2003</b>	<b>2004</b>	<b>2005</b>	<b>2006</b>
eindvonnis - rm accoord		16	18	19	15	15
aantal zaken		148.612	145.936	153.691	151.749	144.626
rm accoord - vrijgeven executie		26	17	16	24	14
aantal zaken		154.787	141.123	156.865	146.414	142.601
eindvonnis - onherroepelijk		101	97	91	105	104
aantal zaken		121.208	127.628	129.111	122.945	121.762