

Europees Aanhoudingsbevel

2012



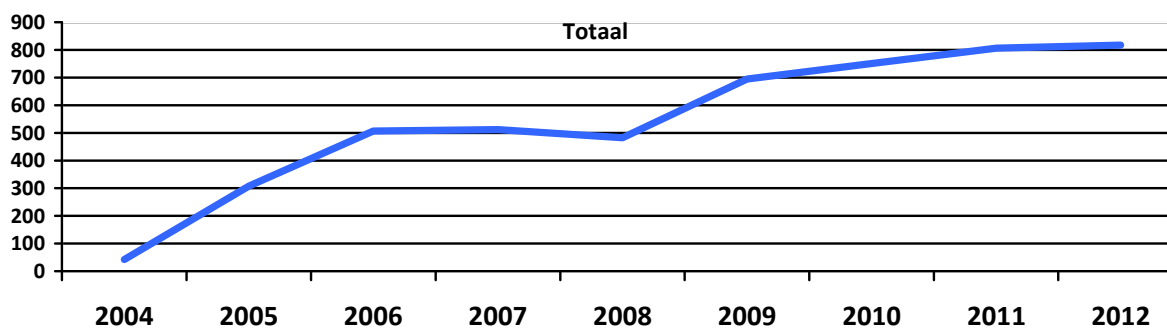
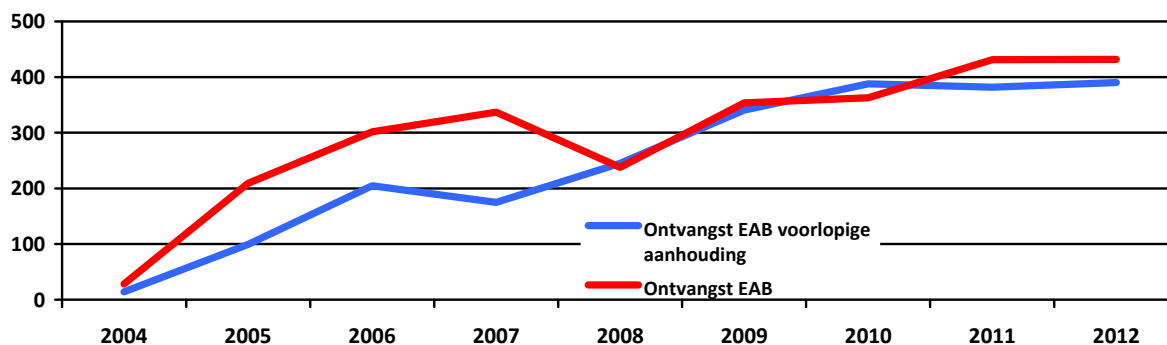
IRC

Amsterdam

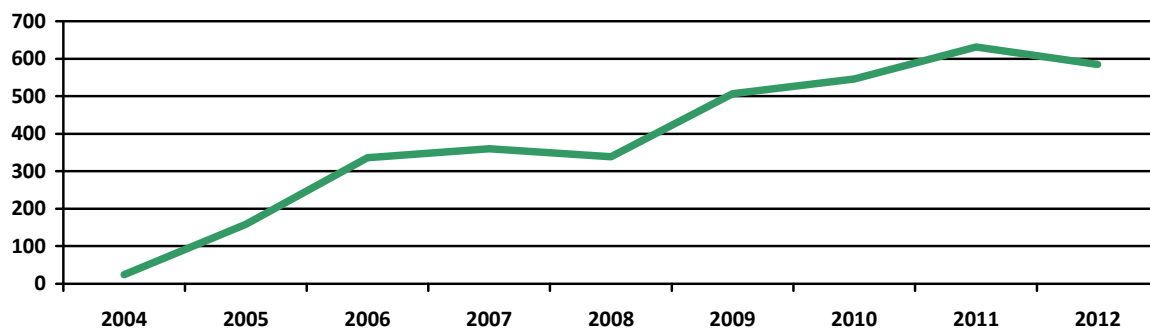
Jaarrapportage 2012

A. Het aantal EAB's dat is ontvangen en in behandeling is genomen

Omschrijving Soort Actie	2004	2005	2006	2007	2008	2009	2010	2011	2012
Ontvangst EAB voorlopige aanhouding	14	99	205	175	245	341	388	382	390
Ontvangst EAB	28	209	302	337	238	354	363	431	432
Totaal	42	308	507	512	483	695	751	813	822

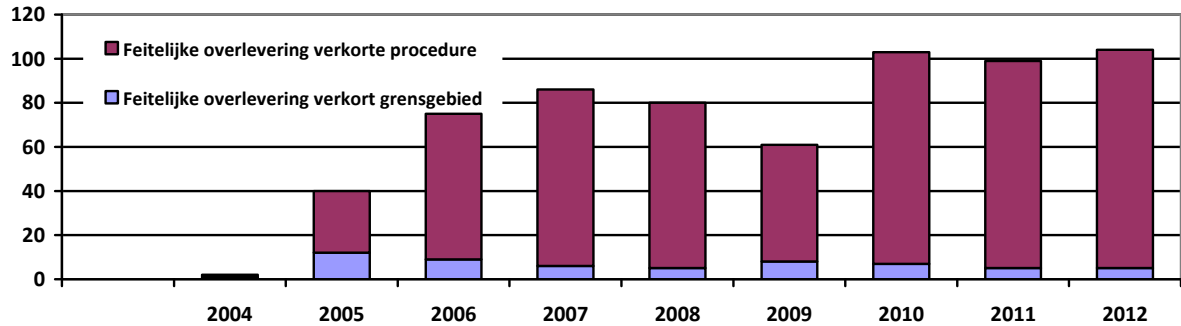


Omschrijving Soort Actie	2004	2005	2006	2007	2008	2009	2010	2011	2012
Vordering ibn EAB 23 lid 2 OLW en gev.houd.	24	158	336	360	338	507	546	631	585



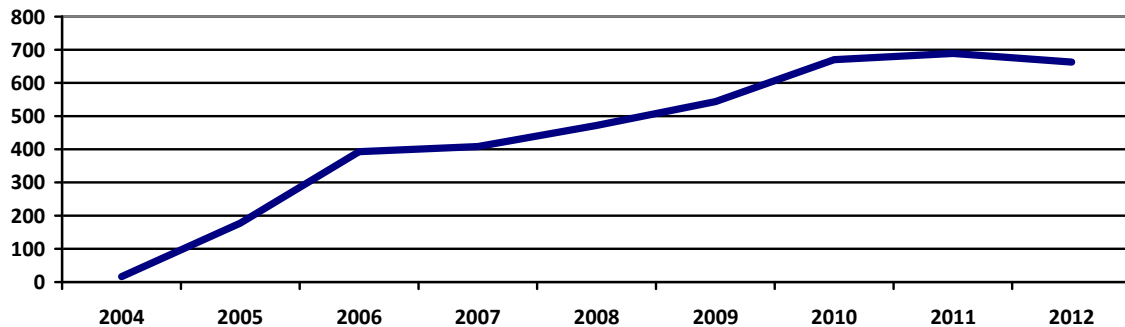
B. Het aantal malen dat verkorte procedure is toegepast

Omschrijving Soort Actie	2004	2005	2006	2007	2008	2009	2010	2011	2012
Feitelijke overlevering verkort grensgebied	1	12	9	6	5	8	7	5	5
Feitelijke overlevering verkorte procedure	1	28	66	80	75	53	96	94	99
Totaal	2	40	75	86	80	61	103	99	104



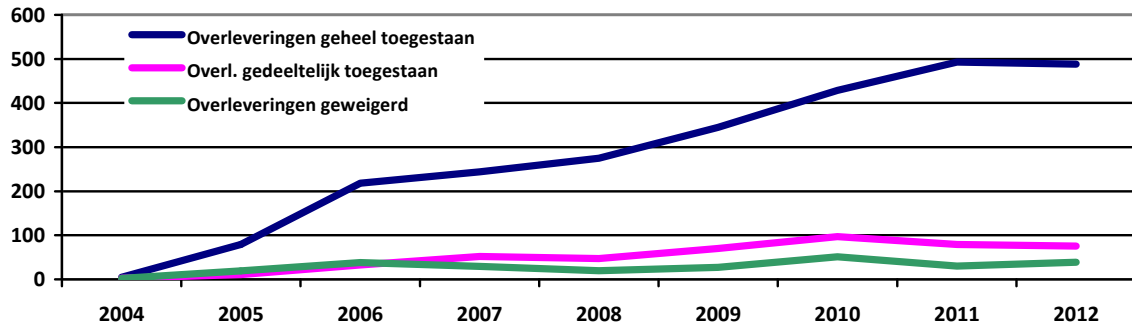
C. Het aantal malen dat verhoor door de Rechtbank heeft plaatsgevonden

Omschrijving Soort Actie	2004	2005	2006	2007	2008	2009	2010	2011	2012
Verhoor door de Rechtbank	16	177	393	408	472	544	670	689	663



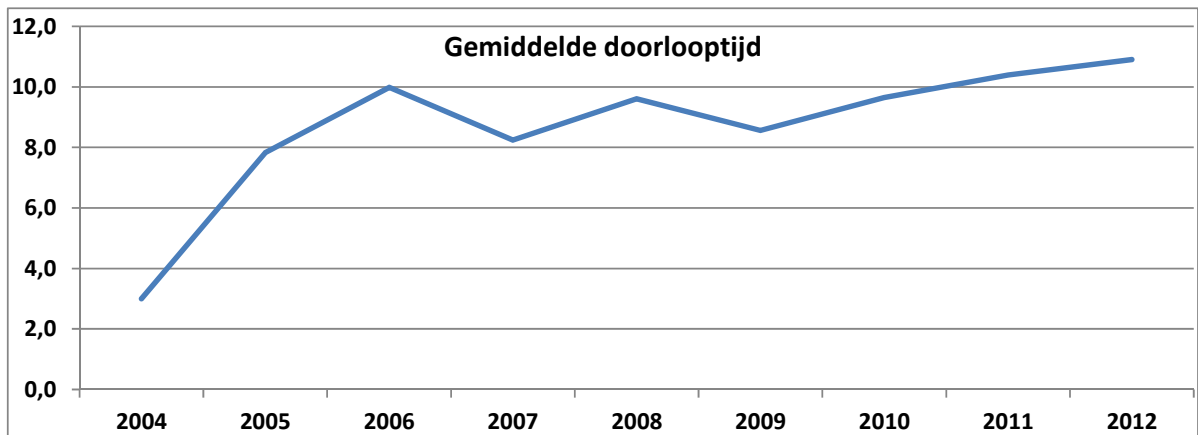
D. Het aantal malen dat de rechtbank overlevering heeft toegestaan en geweigerd

	2004	2005	2006	2007	2008	2009	2010	2011	2012
Overleveringen geheel toegestaan	5	79	218	244	275	345	429	493	488
Overl. gedeeltelijk toegestaan	3	11	33	52	47	70	97	79	76
Overleveringen geweigerd	2	19	38	29	20	27	51	30	39
Totaal	10	109	289	325	342	442	577	602	592



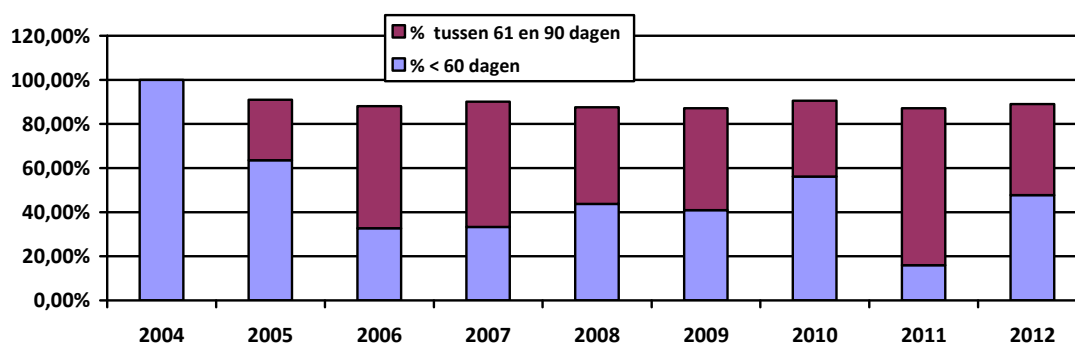
E1. De gemiddelde duur van de verkorte procedure

	2004	2005	2006	2007	2008	2009	2010	2011	2012
Gemiddelde doorlooptijd in dagen	3,0	7,8	10,0	8,2	9,6	8,6	9,7	10,4	10,9



E2. Duur van het moment van aanhouding tot de uitspraak van de rechtbank

	2004	2005	2006	2007	2008	2009	2010	2011	2012
% < 60 dagen	100,0%	63,6%	32,7%	33,3%	43,8%	40,9%	56,2%	16,0%	47,7%
% tussen 61 en 90 dagen	0,0%	27,3%	55,4%	56,8%	43,8%	46,3%	34,3%	71,2%	41,4%
% tussen 91 en 150 dagen	0,0%	3,0%	5,0%	5,4%	2,1%	6,7%	5,3%	8,0%	6,9%
% > 150 dagen	0,0%	0,0%	3,0%	4,5%	8,3%	4,7%	2,4%	4,3%	1,7%



E3. Duur vanaf het tijdstip omzetting tot uitspraak van de rechtbank

	2004	2005	2006	2007	2008	2009	2010	2011	2012
% < 60 dagen	100,0%	69,5%	36,6%	49,6%	51,4%	63,0%	63,2%	29,4%	58,2%
% tussen 61 en 90 dagen	0,0%	20,3%	51,1%	35,4%	35,4%	30,3%	29,3%	61,6%	33,4%
% tussen 91 en 150 dagen	0,0%	8,5%	6,1%	8,7%	7,4%	3,4%	1,8%	8,4%	5,6%
% > 150 dagen	0,0%	1,7%	6,1%	6,3%	5,7%	3,4%	5,7%	0,6%	2,2%

